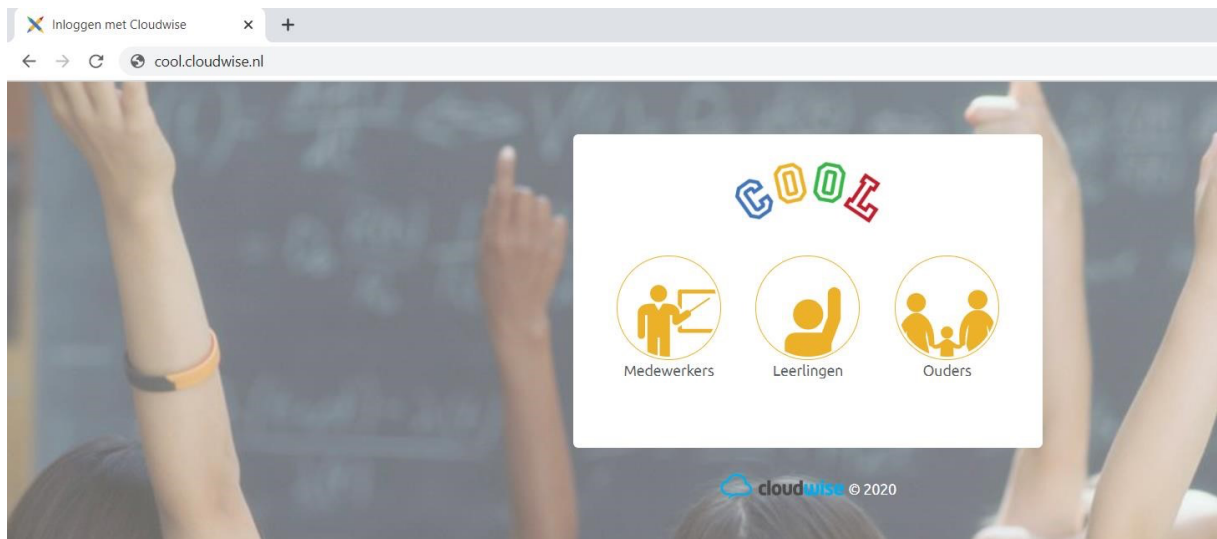


# Handleiding Cool en Teams.

1. U gaat als eerste naar [cool.cloudwise.nl](https://cool.cloudwise.nl)



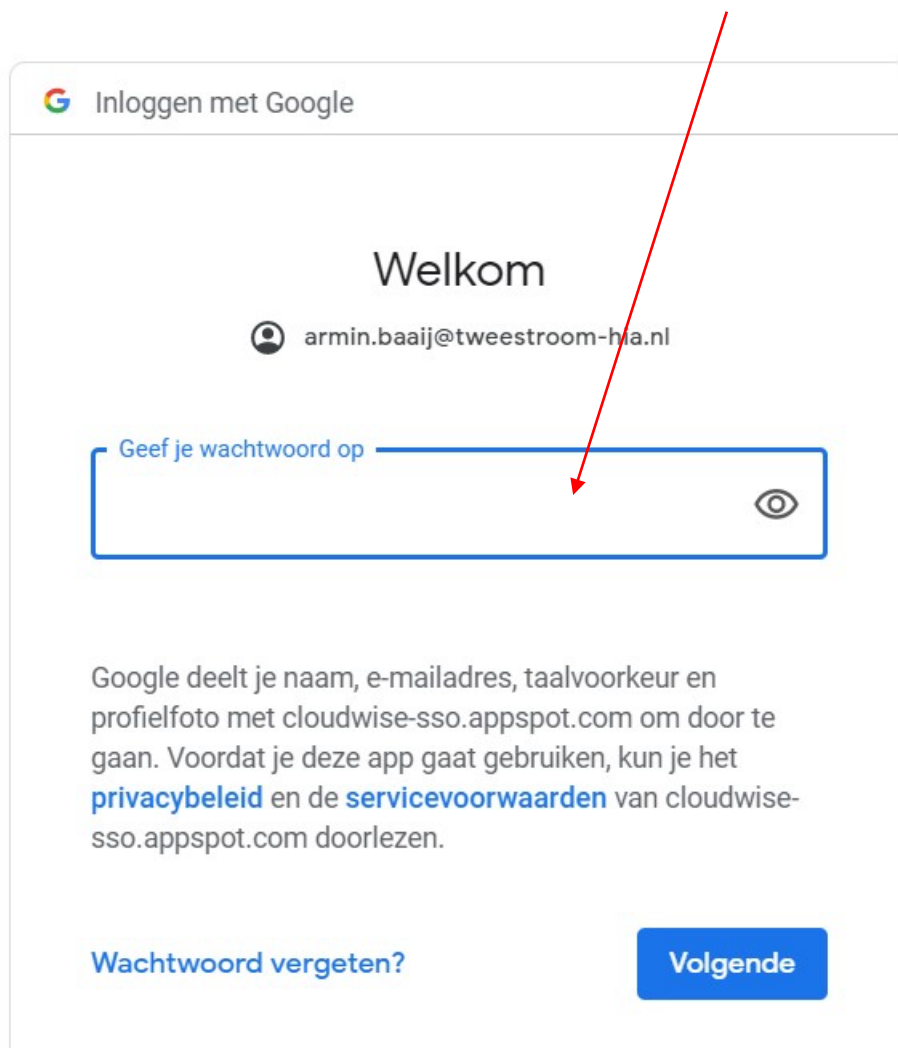
2. Vervolgens klikt u op leerlingen en ziet u het scherm hieronder.

3. Op de plek van de rode pijl voert u het e-mailadres in.

[naam.achternaam@tweestroom-hia.nl](mailto:naam.achternaam@tweestroom-hia.nl)


Voorbeeld → [jan.vlam@tweestroom-hia.nl](mailto:jan.vlam@tweestroom-hia.nl)  
[jan.vandevlam@tweestroom-hia.nl](mailto:jan.vandevlam@tweestroom-hia.nl)

4. Vervolgens voert u het wachtwoord in → **Welkom2021**



Inloggen met Google

## Welkom

 armin.baaij@tweestroom-hia.nl

Geef je wachtwoord op

Google deelt je naam, e-mailadres, taalvoorkeur en profielfoto met cloudwise-ss0.appspot.com om door te gaan. Voordat je deze app gaat gebruiken, kun je het [privacybeleid](#) en de [servicevoorwaarden](#) van cloudwise-ss0.appspot.com doorlezen.

[Wachtwoord vergeten?](#) Volgende

5. Daarna ziet u het volgende scherm en voer je weer het wachtwoord in → **Welkom2021**

Inloggen met Google

Welkom

armin.baaij@tweestroom-hia.nl

Geef je wachtwoord op

grecaptcha

Typ de tekst die je hoort of ziet

Google deelt je naam, e-mailadres, taalvoorkeur en profielfoto met cloudwise-ss0.appspot.com om door te

Voor de veiligheid moet het woord overgetypt worden.

6. Daarna ziet u het volgende scherm en klikt u op accepteren.

Google

Welkom bij je nieuwe account

Welkom bij je nieuwe account: armin.baaij@tweestroom-hia.nl. Je account is geschikt voor veel Google-services, maar de beheerder van tweestroom-hia.nl bepaalt tot welke services je toegang kunt krijgen met je account. Ga naar het [Helpcentrum](#) van Google voor tips voor het gebruik van je nieuwe account.

Wanneer je Google-services gebruikt, heeft je domeinbeheerder toegang tot je accountgegevens van armin.baaij@tweestroom-hia.nl, waaronder gegevens die je opslaat met dit account in Google-services. Je kunt hier meer informatie vinden of bekijk het privacybeleid van je organisatie als dat er is. Je kunt ervoor kiezen een afzonderlijk account te behouden voor persoonlijk gebruik van Google-services, inclusief e-mail. Als je meerdere Google-accounts hebt, kun je [beheren welk account je gebruikt](#) voor Google-services en [tussen accounts schakelen](#) wanneer je dat wilt. Aan de hand van je gebruikersnaam en profielfoto kun je controleren of je het juiste account gebruikt.

Als je organisatie je toegang verleent tot de [kernservices](#) van G Suite, wordt je gebruik van die services beheerst door de G Suite-overeenkomst van je organisatie. Eventuele andere Google-services die je beheerder inschakelt ('Aanvullende services'), zijn beschikbaar voor je onder de [Servicevoorwaarden](#) van Google en het [Privacybeleid](#) van Google. Voor bepaalde Aanvullende services kunnen ook [servicespecifieke voorwaarden](#) gelden. Je gebruik van services waartoe je beheerder je toegang verleent, wordt beschouwd als acceptatie van de toepasselijke servicespecifieke voorwaarden.

Klik hieronder op [Accepteren](#) om aan te geven dat je deze beschrijving van hoe je account voor armin.baaij@tweestroom-hia.nl werkt, hebt begrepen en dat je akkoord gaat met de [servicevoorwaarden](#) van Google en het [privacybeleid](#) van Google.

Accepteren

7. Vervolgens ziet u volgende scherm en maakt u voor uw kind een wachtwoord aan. Bewaar dit wachtwoord goed!!!!!!

## Benodigde wachtwoordwijziging

Om veiligheidsredenen is het van belang dat je je tijdelijke wachtwoord wijzigt.

Huidig wachtwoord:

Welkom2021

Nieuw wachtwoord:

Verzin er zelf één.

Herhaal wachtwoord:

Services:

Google

Microsoft

Bevestigen


Deze vinkjes moet je allebei aan laten staan!

- Daarna ziet u het volgende scherm en kan er een eigen foto worden toegevoegd of een avatar geselecteerd worden.

Hoi Armin, upload je eigen afbeelding of kies een avatar uit de lijst hieronder

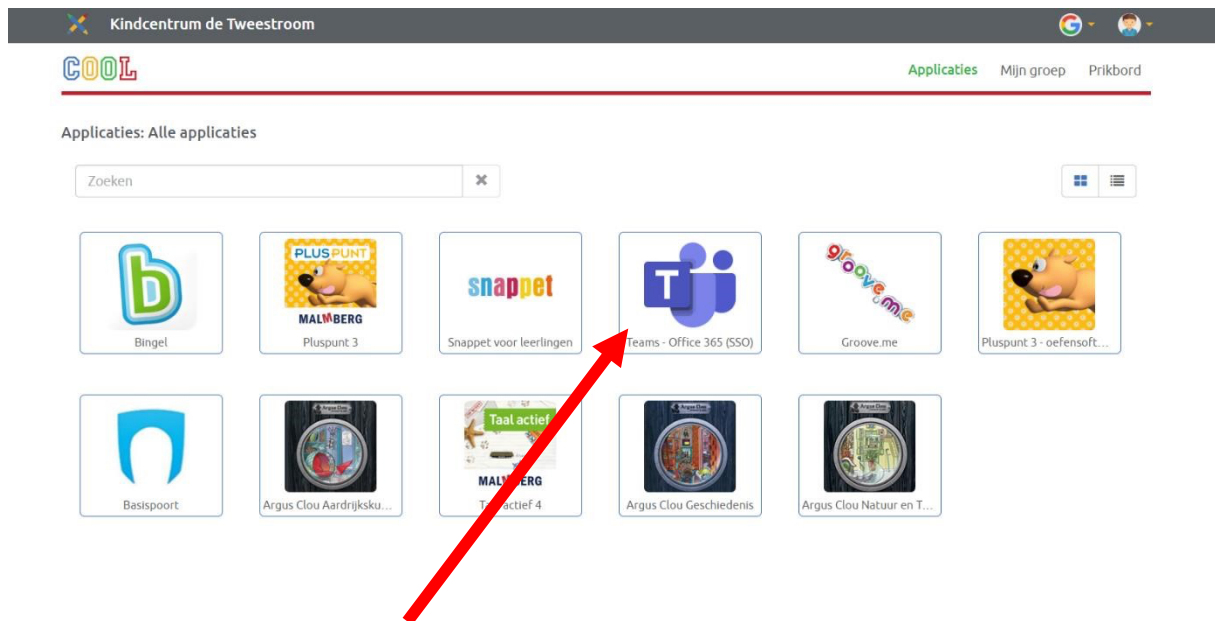
AB  
Armin

Sleep de afbeelding (128x128 pixels) hierheen, of klik op  
**Bestand kiezen** | Geen bestand gekozen

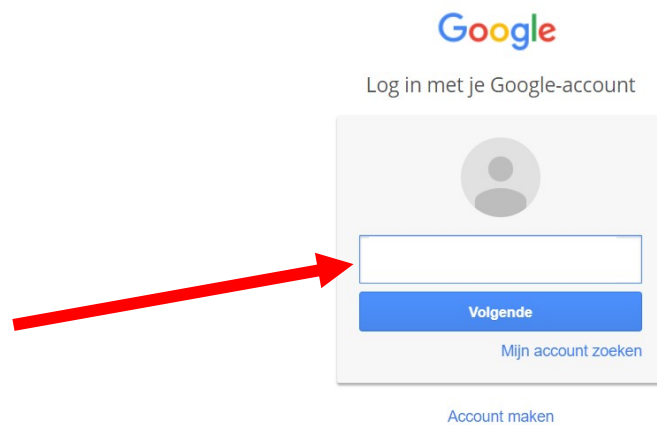


Opslaan Annuleren

- Dan komt het hoofdscherm van COOL. Vanaf deze plek kan genavigeerd worden naar alle handige sites die we in ons kindcentrum gebruiken.



Als u dit icoontje heeft aangeklikt, krijgt u het volgende scherm →



Hier staat als het goed is al het juiste e-mailadres. Anders voert u hier het e-mailadres in. → zie stap 3

10. Daarna ziet u het volgende scherm en voert u het wachtwoord in dat bij stap 7 is aangemaakt.



Log in met je Google-account

←

**A**

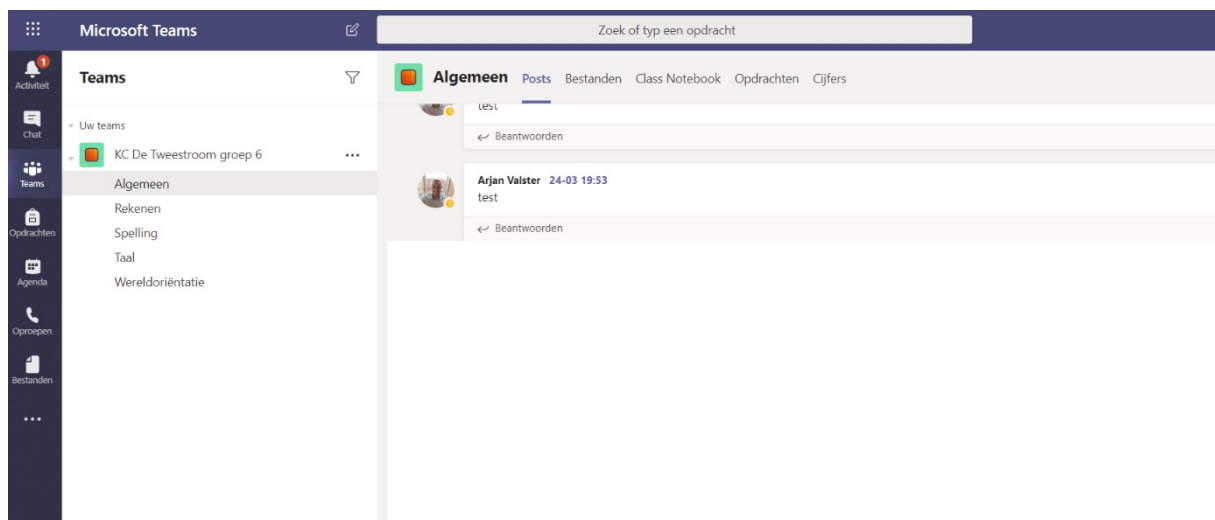
**Armin Baaij**  
armin.baaij@tweestroom-hia.nl

Wachtwoord

**Inloggen**

[Wachtwoord vergeten?](#)

11. Het is gelukt! →



Handige tip → Bekijk even wat fimpjes op youtube. →

<https://www.youtube.com/watch?v=ZWXMNwn5pLc>

( Teams voor kinderen en je vindt het filmpje ).

LET OP → Sommige filmpjes hebben een andere inlog --> WIJ DOEN DIT MET **COOL!**

Heel veel plezier en we spreken je snel in TEAMS!